

Výroční zpráva



Městská nemocnice Městec Králové a.s.

1. Úvodní slovo ředitele

Vážení,

výroční zpráva pro rok 2008 naplní všeobecné očekávání. Zájemci zde naleznou všechny údaje o ekonomice, o skvělém výsledku hospodaření, o novém majetku a o statistických ukazatelích obložnosti, průměrné ošetrovací době a počtu výkonů.

Ale pro nemocnici s jejím ‚spiritus loci‘ je to, myslím, jako výpovědní hodnota žalostně málo. Jak však vměstnat do statistiky zodpovědnost a poctivost? Jak spočítat laskavost a trpělivost? Jak zatabulkovat množství empatie na jednoho zdravotníka?

A přesto tyto vlastnosti pracovníků jsou ve zdravotnickém zařízení rozhodující. Díky nim je pacient spokojenější, díky nim je nemoc i smrt snesitelnější.

Proto bych na tomto místě chtěla popřát zdravotníkům Městské nemocnice Městec Králové, a.s., aby jejich srdce nevychladla, neboť jen tak budou mít sílu pokračovat ve své smysluplné práci navzdory hospodářským krizím a politickým změnám.

Zároveň bych chtěla ocenit vynikající práci nezdravotnických zaměstnanců a zaměstnanců komplementu.

Děkuji za podporu všem, kteří to myslí s MNMK upřímně.

MUDr. Renáta Petrová
ředitelka nemocnice

2. Vedení společnosti

Statutární orgán:

Předseda představenstva:	Milan Pavlík
Místopředseda představenstva:	MUDr. Renáta Petrová
Člen představenstva:	Ing. Oldřich Novák
Předseda dozorčí rady:	Ing. Hana Smíšková
Člen dozorčí rady:	Vladislava Smolíková
Člen dozorčí rady:	Miloslav Sluka

3. Vedoucí pracovníci Městské nemocnice Městec Králové a.s.

Ředitel:	MUDr. Renáta Petrová
Náměstek LPP:	MUDr. David Vencour
Ekonomický náměstek:	Ing. Helena Popková
Správce:	Miloslav Sluka
Hlavní sestra:	Hana Oberreiterová
Primáři a vrchní sestry oddělení:	
interní:	MUDr. David Vencour Hana Peterková
chirurgické:	MUDr. Jan Dokoupil Marie Šafránková
ARO + OCHRIP:	MUDr. Vladimír Lhotský Jaroslava Plachá
následná péče:	MUDr. Renáta Petrová Vladimíra Klímová
rehabilitační:	MUDr. Pavlína Fričová – vedoucí lékař Jana Dudlová
radiologické:	MUDr. Helena Štrobl Syrovcová Kateřina Vaňková, DiS.
klinické biochemie a hematologie:	Ing. Jaroslava Salavová Petra Hliněná
Vedoucí pracovníci THP:	
vedoucí dietní sestra:	Věnceslava Janatová
vedoucí SZM:	Jarmila Chladová
vedoucí úseku PaM:	Hana Mikšovská

4. Ekonomický úsek

Náklady a výnosy

Významný pokles nákladů nastal v položce léky – zavedením pozitivního listu léků v roce 2008 klesly náklady o 897 tisíc Kč. Významný nárůst nákladů v položce ostatní materiálové náklady je dán nákupem a repasací všech lůžek na Oddělení následné péče – cca 2,5 mil. Kč včetně příslušenství a dále pak přípravou na přechod NIS z DOS na Medicalc – nákup HW za více než 1 mil. Kč.

Jarní vichřice EMMA, která zasáhla naši nemocnici, navýšila náklady v položce opravy. Veškeré škody byly po kontrole faktur plně nahrazeny pojistným plněním ve výši 2,135 mil. Kč – viz navýšení ostatních výnosů.

Kromě výše uvedeného pořídila společnost investiční majetek v hodnotě více než 3,5 mil. Kč.

Tab. č.1 - Nově zařazený investiční majetek od 1.1.2008 do 31.12.2008

číslo	název	datum zařazení	cena v Kč
2196	Zahradní traktor STARJET 18P3	27.06.2008	90 000
2197	Centrála k monitorům Mindray Hypervisor	30.06.2008	173 176
2198	Kyslíková stanice -- patka betonová	01.08.2008	214 892
2199	Kyslíková stanice -- plot drátěný	01.08.2008	35 250
2200	Kyslíková stanice -- chodník zámk.dlažba	01.08.2008	13 210
2201	Kyslíková stanice -- elektrická přípojka	01.08.2008	47 316
2202	Kyslíková stanice -- plynová přípojka	01.08.2008	29 155
2203	EKG BTL-08-210 mm-6/12 kanal.+modul tisk	30.09.2008	81 750
2204	Pračka Miele PW5065	01.11.2008	64 930
2205	Světlo operační SOLA 700/500	01.12.2008	336 189
2206	Ventilátor VELA PLUS EURO+přísluř.	01.12.2008	429 133
2207	Monitor MEC 1200+akumulátor	01.12.2008	43 273
2208	Analyzátor hematolog. XS	01.12.2008	574 430
2209	Počítač IPU HP for XS/CD4	01.12.2008	43 792
2210	Anesteziologický přístroj GentlemanSMART	01.12.2008	892 206
2211	Server DELL Power Edge 2950 vč.SW	01.12.2008	285 560
2212	Server záložní DELL Power Edge R200 včSW	01.12.2008	73 597
2213	ROHOŽ-podl.krytina dekontaminační	16.12.2008	57 807
2214	Vozík-lehátko sprchovací LS2000	01.12.2008	63 499
	Celkem		3 549 165

Vysvětlivka: PO+a.s.-rok2007 – leden až duben příspěvková organizace, květen až prosinec a.s.

Tab. č.2 - Náklady a výnosy za rok 2007 a 2008 (v tis. Kč)

Účet	Název položky	2007- PO+a.s.	2007-a.s.	2008-a.s.	rozdíl	index08/07
501xxx	Léky	5 075	3 198	4 178	-897	0,82
	SZM	9 381	6 296	10 053	672	1,07
	PHM	548	351	665	117	1,21
	Potraviny	4 339	2 883	4 161	-178	0,96
	Ostatní mater.náklady	4 502	3 425	9 622	5 120	2,14
502xxx	Elektřina	1 511	990	1 601	90	1,06
	Plyn	1 791	1 038	2 535	744	1,42
	Voda	527	330	896	369	1,70
51x	Opravy, služby	22 551	14 643	26 630	4 079	1,18
52x	Mzdové náklady	73 086	49 834	83 693	10 607	1,15
53x, 54x, 56x	Fin. nákl., ostatní nákl.	1 910	1 136	1 416	-494	0,74
55x	Odpisy	5 922	3 669	4 905	-1 017	0,83
	Zákonná rezerva na opravy budov	5 353	5 353	2 590	-2 763	0,48
	Náklady spojené s vkladem:					
	odpis vloženého DHIM	6 073	6 073		-6 073	0,00
	odpis vloženého DNIM	145	145		-145	0,00
	zůstatková cena IM do DIM	573	573		-573	0,00
	CELKEM NÁKLADY	143 287	99 937	152 945	9 658	1,07
6xx	Výnosy od zdravotních pojišťoven	136 631	95 011	138 393	1 762	1,01
6xx	Ostatní výnosy, pronájmy, strava	6 088	4 740	12 863	6 775	2,11
691	Dotace	2 059	2 059	2 160	101	1,05
	Tržby spojené s vkladem:					
	odpis záporného goodwillu	1 015	1 015	1 522	507	1,50
	CELKEM VÝNOSY	145 793	102 825	154 938	9 145	1,06
	HV před zdaněním	2 506	2 888	1 993	-513	0,80
	daň z příjmů	2 308	2 276	235	-2 073	0,10
	odložená daň	175	175	-311	-486	-1,78
	HV po zdanění	23	437	2 069	2 046	89,96

Vysvětlivka: PO+a.s.-rok2007 – leden až duben příspěvková organizace, květen až prosinec a.s.

Provozní výsledek hospodaření společnosti za rok 2008 je ve výši 2,447 mil. Kč, hospodářský výsledek před zdaněním je zisk ve výši 1,993 mil. Kč. Účetní jednotce vznikla daňová povinnost k dani z příjmů právnických osob ve výši 235 tisíc Kč a současně odložená daňová pohledávka ve výši -311 tisíc Kč. Hospodářský výsledek po zdanění je zisk ve výši 2,069 mil. Kč.

Rok 2008 byl pro společnost po stránce tržeb z hlavní činnosti příznivý.

Na základě rozhodnutí ústavního soudu a vyrovnání úhrad LDN za léta 2004 až 2006 byly zdravotními pojišťovnami navýšeny paušální úhrady LDN. Od 2. čtvrtletí 2008 byla v sazebníku výkonů navýšena bodová režie operačních výkonů a pojišťovny buď navýšily úhrady, nebo na konci roku provedly jednorázová dorovnání.

Samotné tržby od ZP zaznamenaly nárůst 1,762 mil. Kč. K nim je třeba připočítat tržby za regulační poplatky ve výši 4,2 mil. Kč, které byly pro rok 2008 zakalkulovány do roční úhradové vyhlášky – nárůst tržeb za zdravotní výkony se tím zvýší ze 101,3% na 104,4%.

Zvýšené tržby plně pokryly potřebu finančních prostředků a od srpna 2007 do 31.12.2008 společnost nečerpala kontokorent na BÚ.

V roce 2008 byla vytvořena 2. část rezervy na opravy budov ve výši 3,449 mil. Kč a byla čerpána rezerva na výměnu oken administrativní budovy ve výši 859 tisíc Kč.

K 31.12.2008 neměla společnost žádné závazky a pohledávky po lhůtě splatnosti.

Tab. č.3 - Srovnání spotřeby léků a výživy za rok 2007 a 2008

pracoviště		leden až duben 2007 - PO	květen až prosinec 2007 - a.s.	rok 2007	rok 2008	index 2008/2007
1110	Interná - akutní interní lůžka	279 011,64	502 193,05	781 204,69	672 004,06	86,02
1130	Interná - ambulance	5 051,45	37 061,49	42 112,94	44 124,48	104,78
1140	interná - gastro	4 024,87	14 336,98	18 361,85	15 872,21	86,44
1300	OCHRIP	549 693,86	969 168,82	1 518 862,68	1 041 755,57	68,59
1400	Chirurgie - lůžkové oddělení	186 360,71	315 964,59	502 325,30	514 136,80	102,35
1410	Chirurgická ambulance	18 283,98	34 286,90	52 570,88	33 365,60	63,47
1500	LDN	670 385,89	1 075 077,90	1 745 463,79	1 518 066,60	86,97
1800	MOJIP	238 979,75	447 077,73	686 057,48	541 957,79	79,00
1920	RTG, ultrazvuk	11 518,00	14 370,35	25 888,35	29 159,28	112,63
1930	Rehabilitační ambulance	2 882,36	12 109,08	14 991,44	10 304,98	68,74
1933	Rehabilitace ambul.sestry (tělocvična)	486,55	950,44	1 436,99	6 242,61	434,42
1934	Ortopedická ambulance	11 991,47	10 102,81	22 094,28	14 911,91	67,49
1935	Rehabilitační odd. (LDN III)	36 623,52	73 576,45	110 199,97	194 166,43	176,19
1940	Operační sály	3 229,88	11 001,62	14 231,50	22 420,91	157,54
1945	ARO anesteziologové	54 274,61	117 522,99	171 797,60	181 971,81	105,92
Celkem		2 072 798,54	3 634 801,20	5 707 599,74	4 840 461,04	84,81

Vysvětlivka: PO+a.s.-rok2007 – leden až duben příspěvková organizace, květen až prosinec a.s.

Tab. č.4 - Struktura tržeb

	2007 - PO+a.s.	2008	index 2008/2007
Výnosy od zdravotních pojišťoven	136 631	138 393	1,01
Tržby za regulační poplatky	0	4 200	0,00
Ostatní výnosy, pronájmy, strava	6 088	8 663	1,42
Dotace	2 059	2 160	1,05
Odpis záporného goodwillu	1 015	1 522	1,50
CELKEM VÝNOSY	145 793	154 938	1,06

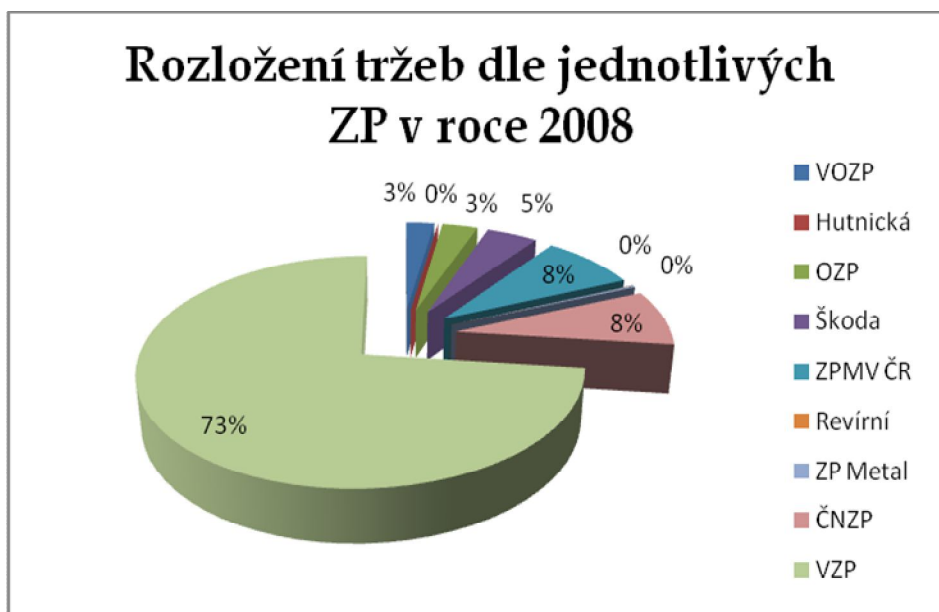
Vysvětlivka: PO+a.s.-rok2007 – leden až duben příspěvková organizace, květen až prosinec a.s.

Tab. č.5 - Struktura nákladů

	2007-PO+a.s.	2008-a.s.	index 2008/2007
Léky	5 075	4 178	0,82
SZM	9 381	10 053	1,07
PHM	548	665	1,21
Potraviny	4 339	4 161	0,96
Ostatní materiál	4 502	9 622	2,14
Elektřina	1 511	1 601	1,06
Plyn	1 791	2 535	1,42
Voda	527	896	1,70
Opravy, služby	22 551	26 630	1,18
Mzdové náklady	73 086	83 693	1,15
Fin.+ ostatní náklady	1 910	1 416	0,74
Odpisy	5 922	4 905	0,83
Zákonná rezerva na opravy budov	5 353	2 590	0,48
Náklady spojené s vkladem:	6 791	0	0,00
Celkem náklady	143 287	152 945	1,07

Vysvětlivka: PO+a.s.-rok2007 – leden až duben příspěvková organizace, květen až prosinec a.s.

Graf č.1 – Rozložení tržeb dle jednotlivých ZP v roce 2008



Graf č.2 – Rozložení tržeb dle jednotlivých odborností



Rozložení tržeb dle jednotlivých ZP se poněkud změnilo – v letech 2007 a 2008 byly smlouvy se všemi ZP rozšířeny o OCHRIP, v roce 2008 o MOJIP a nárůst pacientů cizích ZP na těchto odděleních zvýšil podíl tržeb a snížil podíl tržeb VZP.

Aktiva a pasiva

Aktiva společnosti ve srovnání s rokem 2007 stoupla o 12,061 mil. Kč – zaúčtování nároku na RTG přístroj z programu ROP EU dle smlouvy ve výši 12,379 mil. Kč. Následný pokles o 318 tisíc Kč jsou odpisy nově pořízeného investičního majetku.

Vlastní kapitál společnosti se zvýšil o 2,219 mil. Kč a tvoří 48,1% celkových zdrojů.

Tab. č.6	2007	2008
AKTIVA	Stav k 31.12	Stav k 31.12
A. Stálá aktiva	58 654	60 863
1. Nehmotný investiční majetek	-7 611	-7 504
2. Oprávky k nehmotnému investičnímu majetku	1 015	2 537
3. Hmotný investiční majetek	67 552	72 372
4. Oprávky k hmotnému investičnímu majetku	-5 004	-9 485
5. Pozemky	2 702	2 943
6. Finanční investice	0	0
B. Oběžná aktiva	32 019	41 880
1. Zásoby	772	943
2. Pohledávky	15 144	24 742
3. Finanční majetek	16 103	16 195
Přechodové účty aktivní	255	246
AKTIVA CELKEM	90 928	102 989
PASIVA		

C. Vlastní jmění	47 355	49 574
1. Základní kapitál	50 240	50 240
2. Finanční fondy	563	1 211
3. Hospodářský výsledek, vč. min. let	-3 448	-1 877
D. Cizí zdroje	43 530	53 415
1. Rezervy	7 257	9 847
2. Dlouhodobé závazky	8 207	7 351
3. Krátkodobé závazky	20 008	30 034
4. Bankovní výpomoci a půjčky	8 058	6 183
Přechodné účty pasivní	43	0
PASIVA CELKEM	90 928	102 989

Odložená daň

Podle §59 zákona č.500/2002 Sb. a ČÚS č.003 je společnost povinna účtovat o odložené dani.

Z titulu odlišného účetního a daňového pohledu vznikají rozdíly, které mají povahu rozdílů přechodných. Přechodný rozdíl je v našem případě zdanitelný a vyústil ve zdanitelnou částku při určování základu daně budoucích období, tzn. vedl k odloženému daňovému závazku (zůstatková účetní hodnota dlouhodobého hmotného majetku je vyšší než hodnota tohoto majetku pro daňové účely).

Z celkového odloženého daňového závazku evidovaného na účtu 481 ve výši 3,974 mil. Kč zaúčtovala účetní jednotka část ve výši 3,746 mil. Kč, vzniklou vkladem podniku k 1.5.2007, proti vlastnímu kapitálu. Odložený daňový závazek je vypočtený z rozdílu mezi účetní zůstatkovou cenou a daňovou zůstatkovou cenou dlouhodobého hmotného majetku.

V roce 2008 byla provedena oprava odložené daně 2007 ve výši 61.081,86 Kč (429/481).

Výpočtem rozdílů zůstatkových cen vznikla za rok 2008 daňová pohledávka ve výši 311 tisíc Kč (592/481).

Tab. č.7 - Výpočet odložené daně

ZC IM - účetní	61 916 540,00
ZC IM - daňová	43 291 795,00
rozdíl	18 624 745,00
20%	3 724 949,00
stav k 31.12.2007	3 974 529,72
rozdíl	249 580,72
oprava 2007	61 081,86
daňová pohledávka (592/481)	310 662,58

Tab. č.8 - Hospodářský výsledek po zdanění

Náklady	Provozní	145 450
	Odpisy	4 905
	Rezerva	2 590
	náklady spojené s vkladem	0
		152 945
Tržby	Provozní	151 256
	Dotace	2 160
	tržby spojené s vkladem	1 522
		154 938
HV před zdaněním		1 993
	daň z příjmů	235
	odložená daň	-311
HV po zdanění		2 069

Personalistika, mzdy

Účetní jednotka nezaměstnávala k datu 30.4.2007 žádného zaměstnance. Kde dni 31.12.2007 zaměstnávala společnost 223 zaměstnanců, k 31.12.2008 již 234 zaměstnanců.

Jako u jedné z mála a.s. nedošlo ke stagnaci ani ke snížení mezd zaměstnanců, jak dokládá tabulka níže, která srovnává mzdy zaměstnanců příspěvkové organizace a akciové společnosti.

K 1.1.2008 došlo k navýšení mezd dle kolektivní smlouvy.

Tab. č.9 - Průměrné hrubé mzdy celkem v Kč

Rok	2007 PO + a.s.	2007	2008	2008
Skupina	Celkem	Bez přesčasů a pohotovostí	Celkem	Bez přesčasů a pohotovostí
SZP	21 794	21 277	23 532	21 917
NZP, PZP	16 208	15 387	16 810	15 811
THP	26 491	26 481	28 829	28 788
Dělníci	13 060	12 495	13 237	13 133
Celkem	19 741	19 707	20 805	20 027

Vysvětlivka: PO+a.s.-rok2007 – leden až duben příspěvková organizace, květen až prosinec a.s.

Tab. č.10 - Přepočtený stav pracovníků

	rok 2006	rok 2007	rok 2008	index08/07
SZP	125,45	128,6	135,25	1,05
NZP,PZP	41	40,5	43,2	1,07
THP	7	8	11	1,38
Dělníci	26,5	26,5	23,8	0,90
Celkem	199,95	203,6	213,25	1,05

5. Technicko-provozní úsek

V roce 2008 došlo z hlediska provozně technických činností v naší nemocnici ke třem mimořádným událostem.

Prvním byla nutná likvidace škod po orkánu Ema, který se přes naši nemocnici přehnal v sobotu 1. března 2008 přibližně v 9 hodin. Poškozeny byly více či méně střechy a fasády budov, rozbity některá okna, poškozeny části plotů a vyvráceny a ulámany stromy. Na dobu nutného provizorního zabezpečení nejvíce poškozených střech nad ONP V a novou částí rehabilitace byla i provedena evakuace asi 40 pacientů. Na likvidaci škod se podíleli jak zaměstnanci, tak i dodavatelské firmy a dobrovolní hasiči.

Druhou událostí bylo zajištění dotace na nový digitální Rtg komplet, jeho nákup a v listopadu zahájení stavebních úprav pro jeho instalaci a zprovoznění v průběhu I. čtvrtletí roku 2009.

Třetí pak porucha - netěsnost článkového teplovodního plynového kotle, která se projevila dne 28. prosince 2008. S velkými obtížemi se pak podařilo zajistit náhradní díly a prováděcí firmu. Při nouzovém provozu topné soustavy se závadu podařilo odstranit a kotel zprovoznit dne 31. prosince.

Z běžných činností byly realizovány tyto další větší akce:

měsíc březen - napojení rozvodu pitné vody na veřejný vodovod VaKu Nymburk

květen - osazení a zprovoznění stabilní nádrže o objemu 3.000 litrů centrálního rozvodu medicínálního kyslíku - nově CONOXIA

červen - úprava prostor mezi interním oddělením a OCHRIP na Mezioborovou jednotku intenzivní péče

- osazení termoregulačních ventilů na radiátory topné soustavy hlavní lůžkové budovy

- vypracování architektonické studie nového objektu při severní hranici areálu nemocnice (stávající ONP II a IV)

listopad - výměna zbývajících dřevěných oken za plastová v hospodářské budově nemocnice včetně výměny 3 kusů vstupních dveří

- havarijní oprava kanalizace u operačního sálu s úpravou povrchu betonovou dlažbou s vytvořením pěti parkovacích míst

prosinec - pořízení a osazení nového operačního světla

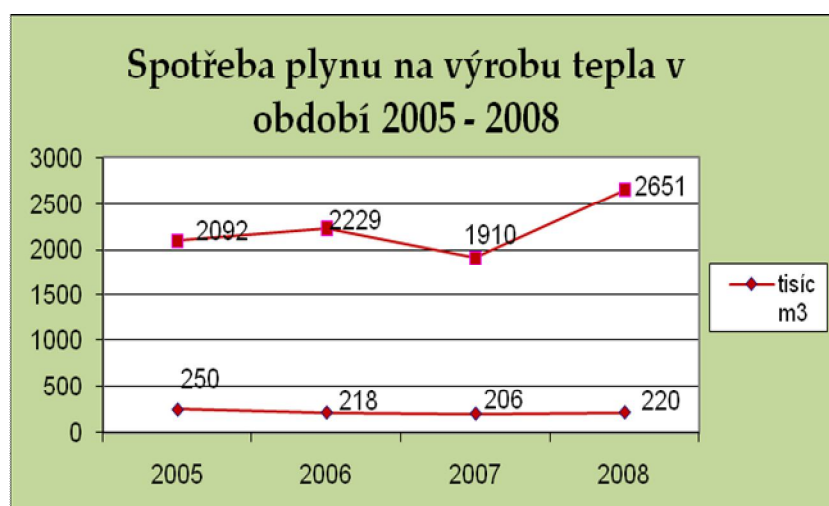
- započala výstavba nového stánku s občerstvením včetně opravy dlažby a vrat na vstupu do areálu nemocnice pro pěší

Personální situace, ani při zvyšující se nezaměstnanosti, není stále stabilizována ve stravovacím provozu. Při pokračující fluktuaci zaměstnanců se stále nedaří dlouhodoběji naplnit stav kuchařů ani pomocného personálu.

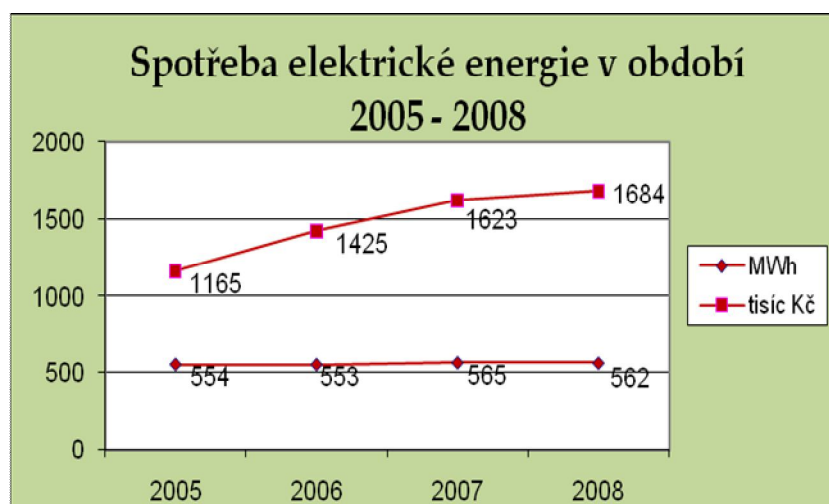
K přiloženým grafům spotřeby energií a jejich stále se zvyšující ceně lze pouze konstatovat, že spotřeba zůstává v podobných hodnotách. Cena se u elektrické energie navýšila o 4,5 %, plynu o 30 % a cena pitné vody se v našem zařízení navýšila z důvodů napojení na veřejný vodovod o vodné t.j. o 33,79 Kč/m³.

Miloslav Sluka, správce nemocnice

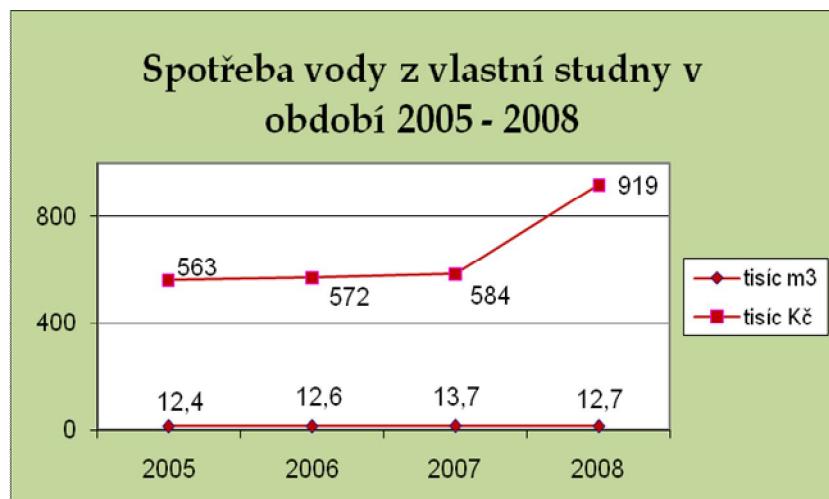
Graf č. 21 - Spotřeba plynu na výrobu tepla v letech 2005 - 2008



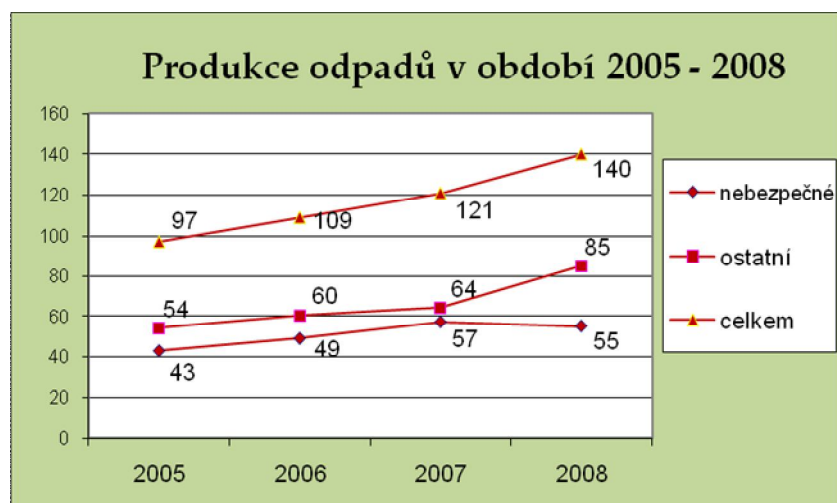
Graf č. 22 - Spotřeba elektrické energie v letech 2005 - 2008



Graf č. 23 – Spotřeba vody z vlastní studny v letech 2005 - 2008



Graf č. 24 – Produkce odpadů v letech 2005 - 2008



6. Léčebně preventivní úsek

V Městské nemocnici Městec Králové a.s. je 5 lůžkových oddělení: interní, chirurgické, MOJIP, OCHRIP a oddělení následné a rehabilitační péče.

Rok 2008 přinesl některé změny ve struktuře ambulantních pracovišť - rozšířena péče geriatrické ambulance o nutriční ambulanci, otevřena ambulance chronických ran a ambulance bolesti.

Zůstala stejná kapacita akutních lůžek i lůžek následné péče. Smluvní vztah se všemi ZP byl rozšířen od 1.1.2008 o MOJIP.

Tab. č. 11 - Přehled lůžek a oddělení

Oddělení	Počet lůžek
chirurgické	24
interní	20
MOJIP	4
OCHRIP	10
následné péče + RHB	120
PZSS	20
celkem	198

Tab. č. 12 - Obloženost nemocnice v letech 2004-2008

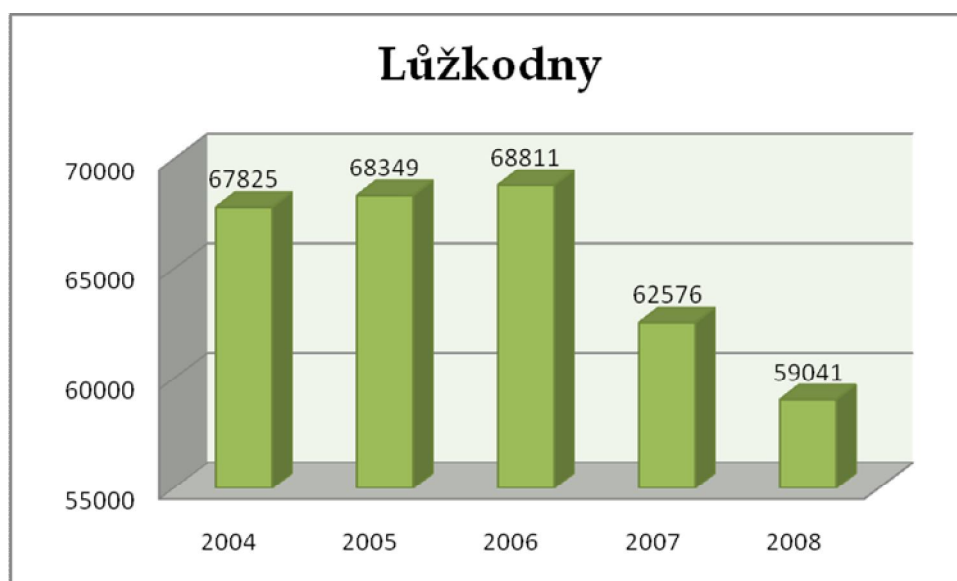
Obloženost	2004	2005	2006	2007	2008
akutní lůžka	102,55	101,22	101,84	92,37	87,69
lůžka NP	96,71	97,65	97,87	96,5	96,44
celkem	98,33	98,67	98,98	95,17	93,52

Tab. č. 13 - Průměrná ošetrovací doba v letech 2004 - 2008

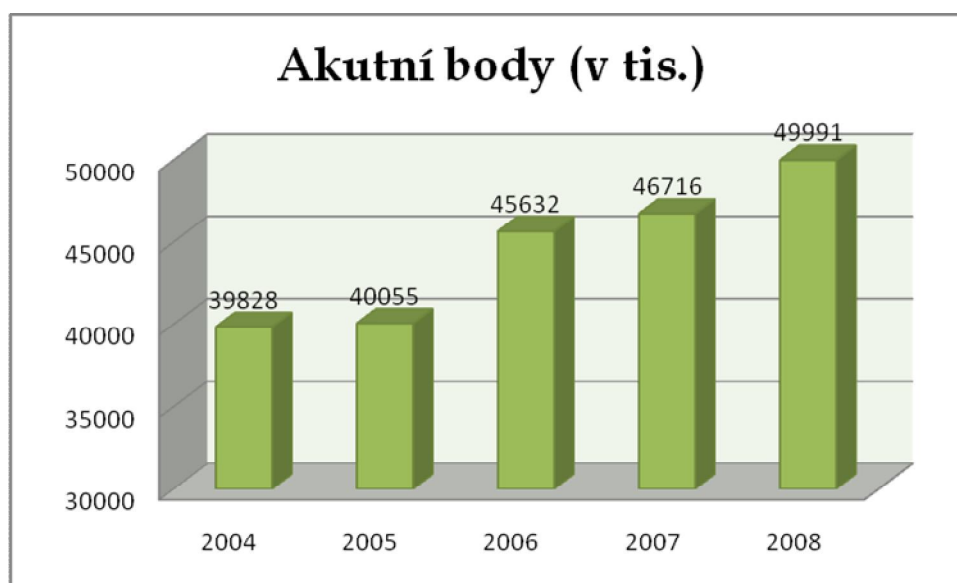
Ošetrovací doba	2004	2005	2006	2007	2008
lůžka akutní	8,62	8,61	8,98	8,45	7,69
lůžka NP	42,89	39,59	39,68	35,88	34,2

Mírný pokles počtu ošetrovací doby následné péče je v návaznosti na sociální lůžka. Ta vykazala za rok 2007 celkem 5391 ošetrovacích dnů, v roce 2008 již 6886 ošetrovacích dnů.

Graf č. 3 - Lůžkodny v letech 2004 - 2008



Graf č. 4 - Akutní body v letech 2004 - 2008

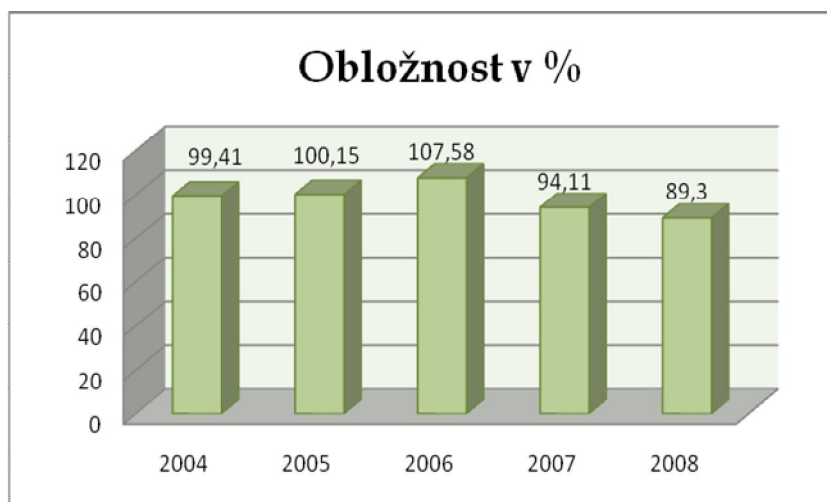


V roce 2008 poskytovala nemocnice péči v souladu se smlouvami se zdravotními pojišťovnami. Tyto smlouvy se snaží řadou omezujících ustanovení vést k celkově nižšímu objemu poskytnuté péče. Přesto zůstala činnost nemocnice prakticky nezměněna a meziroční odchylky jednotlivých ukazatelů kolísají pouze v jednotlivých procentech.

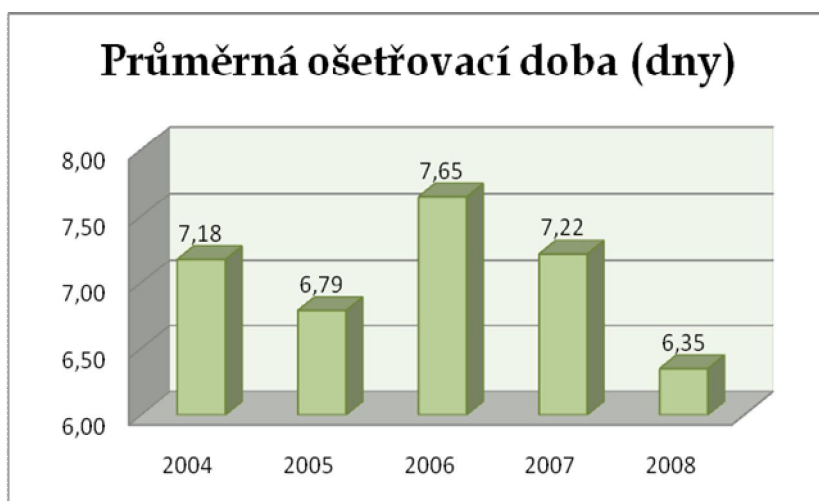
V oblasti personální se naši nemocnici v roce 2008, stejně jako v předchozích letech, vyhnula personální krize a zatím nebylo nutno sáhnout k omezení provozu žádného z oddělení, byť někdy jen díky obětavému výkonu všech.

Interní oddělení

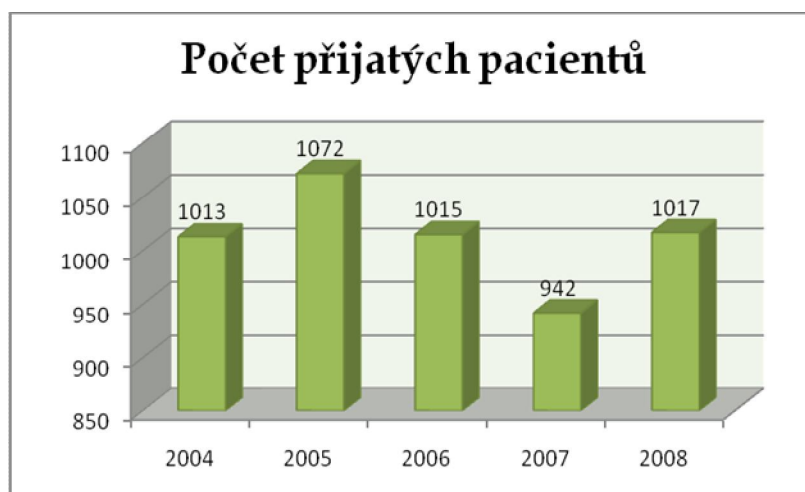
Graf č. 5 - Obloženost interního oddělení



Graf č. 6 - Průměrná ošetrovací doba na interním oddělení



Graf č. 7 - Počet přijatých pacientů na interním oddělení

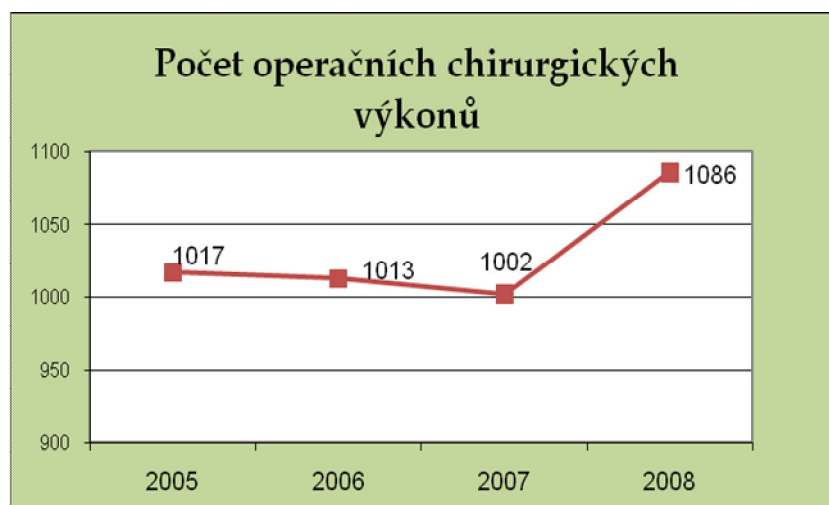


Chirurgické oddělení

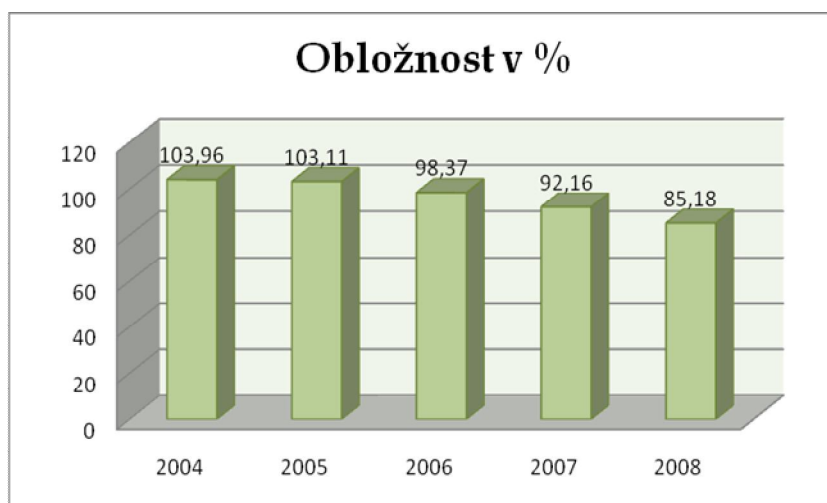
Tabulka č. 14 - Přehled operačních výkonů za rok 2008

I. Laparoskopické výkony celkem	151
laparoskopická cholecystectomie	82
laparoskopická appendectomie	29
laparoskopická operace kýl	33
laparoskopie diagnostická, léčebná	7
II. Velké operační výkony celkem	243
cholecystectomie	23
appendectomie	29
výkony na střevech - resekce, stomie, anastomozy	19
operace kýl	81
operace v oblasti konečníku	70
operace varixů	17
ablace prsu	4
III. Operace kostí celkem	33
osteosytnesa v oblasti krčku stehenní kosti	12
cervikokapitální náhrada kyčelního kloubu	10
osteosynthesa dlahou	5
extrakce kovů po osteosynthese	6
IV. Další menší chirurgické výkony	227
V. Urologické výkony celkem	303
TUR, TURP	70
ostatní endo	65
cstoskopie	94
ostatní otevřené výkony	74
VI. Gynekologické výkony celkem	129
Celkem	1086

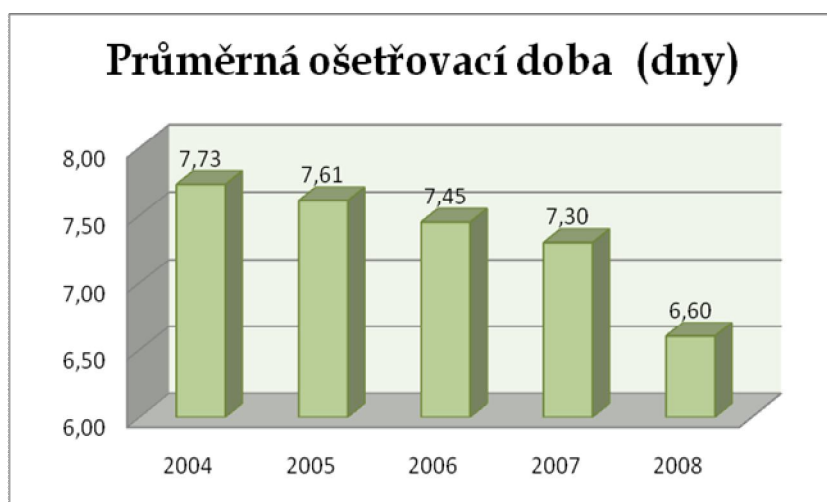
Graf č. 8 - Počet operačních výkonů v letech 2005 - 2008



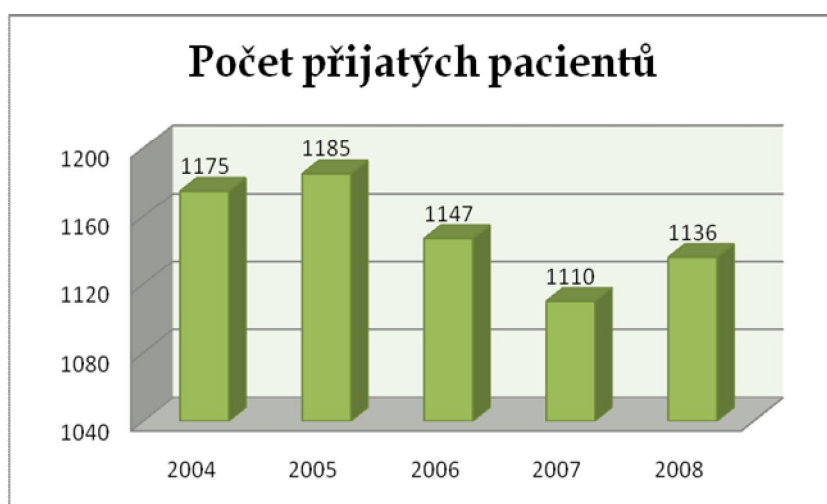
Graf č. 9 - Obložnost chirurgického oddělení v letech 2004 - 2008



Graf č. 10 - Průměrná ošetrovací doba v letech 2004 - 2008

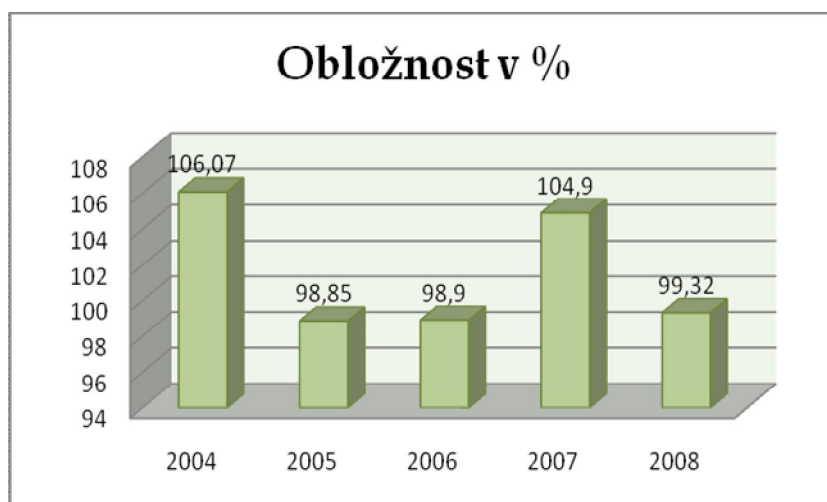


Graf č. 11 - Počet přijatých pacientů v letech 2004 - 2008

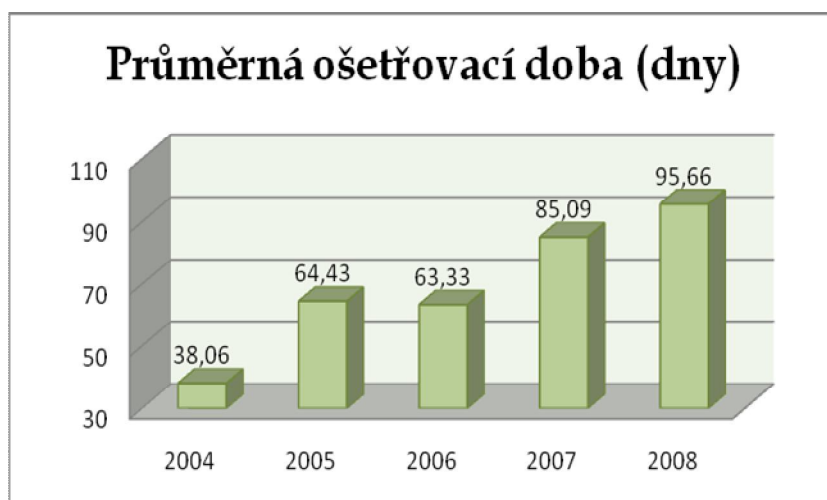


OCHRIP

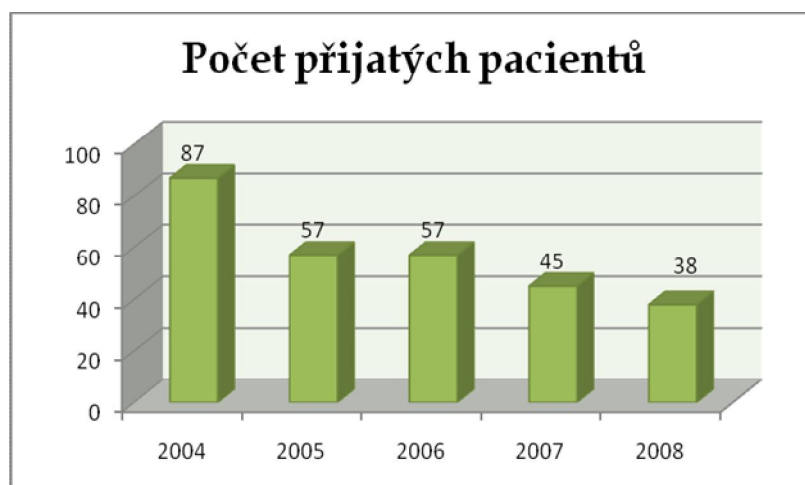
Graf č. 12 - Obložnost OCHRIP v letech 2004 - 2008



Graf č. 13 - Průměrná ošetrovací doba v letech 2004 - 2008

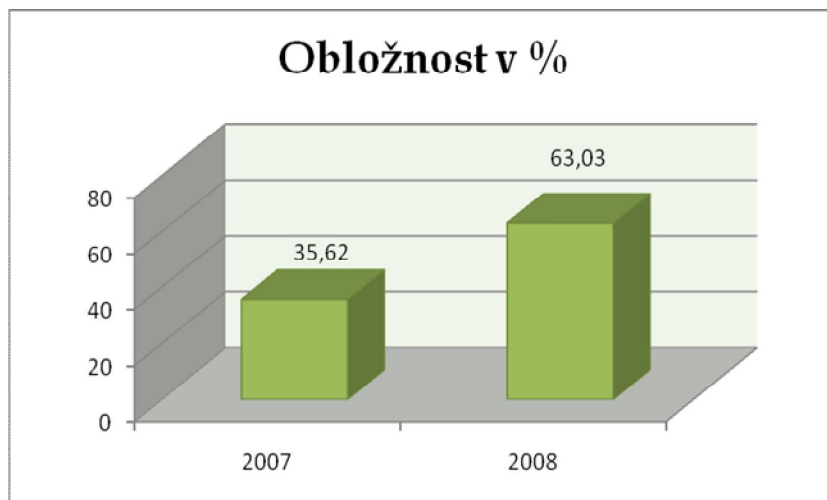


Graf č. 14 - Počet přijatých pacientů v letech 2004 - 2008

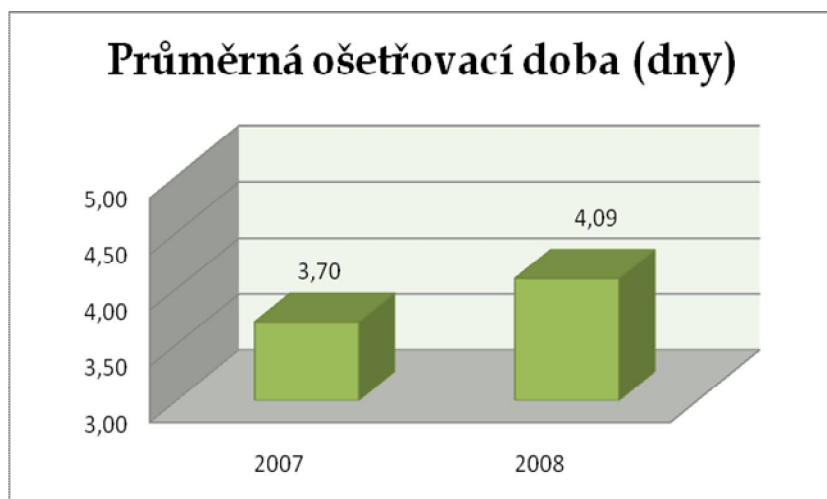


Multioborová jednotka intenzivní péče

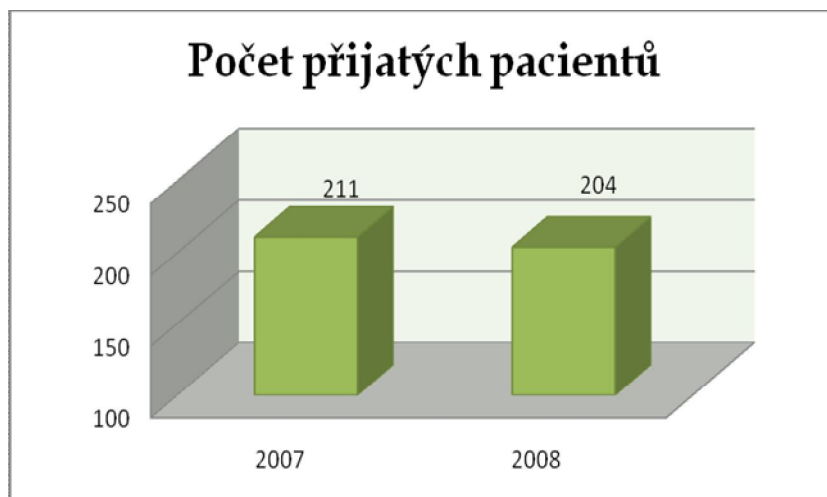
Graf č. 15 - Obloženost MOJIP v letech 2007 - 2008



Graf č. 16 - Průměrná ošetrovací doba v letech 2007 - 2008

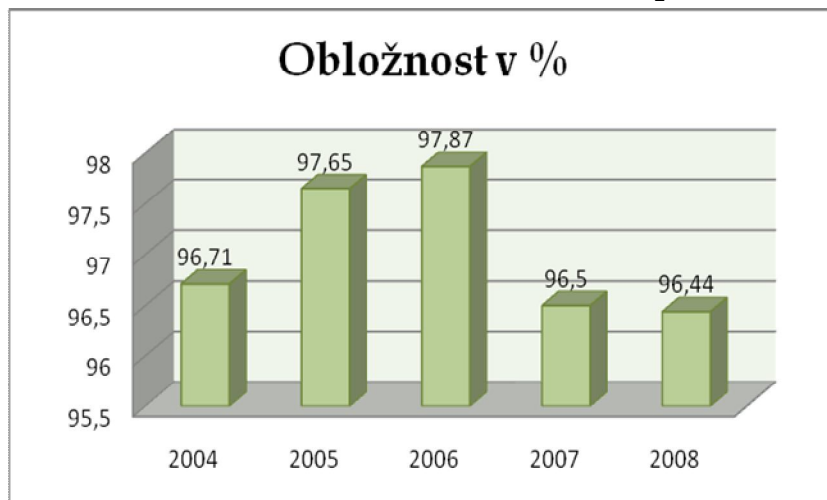


Graf č. 17 - Počet přijatých pacientů v letech 2007 - 2008

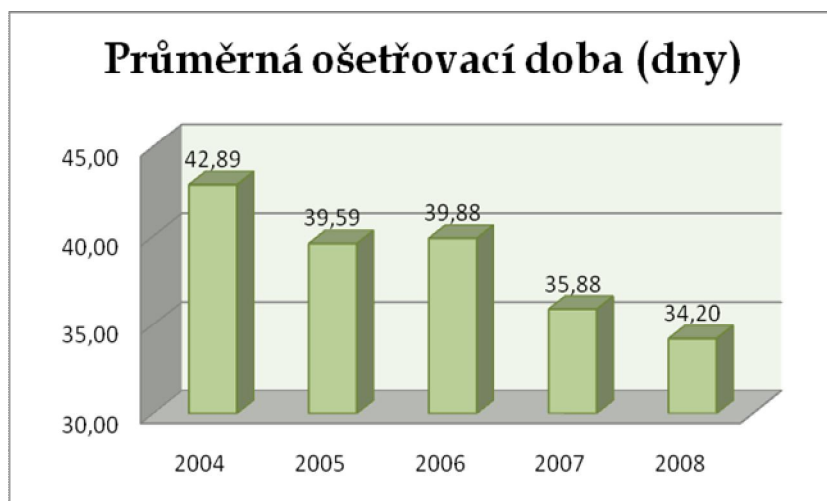


Oddělení následné a rehabilitační péče

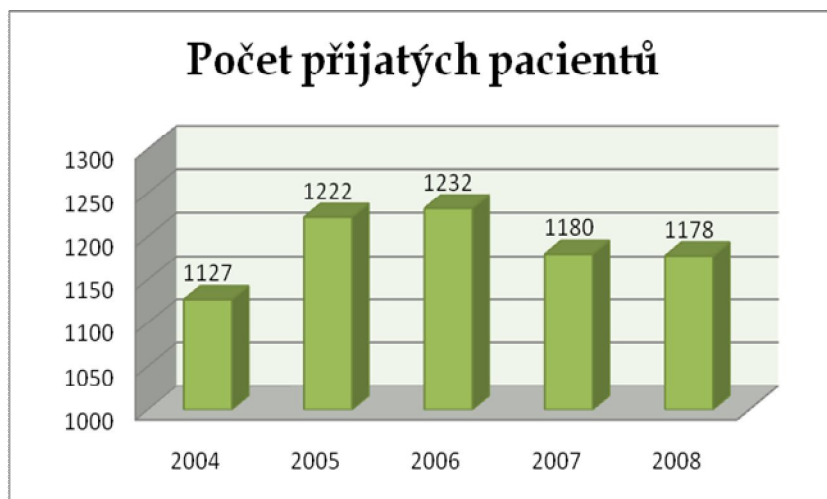
Graf č. 18 – Obložnost Oddělení následné a rehabilitační péče v letech 2004 - 2008



Graf č. 19 – Průměrná ošetrovací doba v letech 2004 - 2008



Graf č. 20 – Počet přijatých pacientů v letech 2004 - 2008



Oddělení klinické biochemie

Ve sledovaném období nedošlo ke změně v počtu ani v kvalifikaci pracovníků OKBH. Při zajišťování směnného provozu využíváme navíc služeb dvou externích pracovnic a jedné pracovnice na mateřské dovolené.

Všichni pracovníci se v rámci zvyšování kvalifikace zúčastňovali pravidelně seminářů a školení, vztahujících se k jejich odbornosti. Dva semináře v průběhu tohoto období pořádala laboratoř i pro pracovníky ostatních oddělení nemocnice M.K.

V únoru 2008 dodavatel automatického koagulačního analyzátoru uspořádal přednášku pro lékaře všech oddělení nemocnice: „Současný pohled na hemostázu, trombofilní stavy a význam D-diméru v diagnostice žilní tromboembolie.

V tomto období jsme rozšířili spektrum vyšetření o dva významné analyty :

C-peptid - slouží především k posouzení sérových koncentrací inzulínu a k objektivnímu posouzení nezbytnosti aplikace inzulínu a k diferenciální diagnostice hypoglykemií.

AFP - je především určen k monitorování pacientů s jaterní cirhózou a jiných onemocnění jater včetně onemocnění nádorových.

Vzhledem k nárůstu imunochemických vyšetření zejména endokrinologických parametrů, tumormarkerů a kardiomarkerů, bylo rozšířeno přístrojové vybavení laboratoře o další imunochemický analyzátor AIA 360. Umožnilo to významně zkrátit dobu vyšetření.

V tomto období byla též pořízena centrifuga Eppendorf 5702 a sušárna skla UFP 500.

Naše oddělení je účastníkem externí kontroly kvality (SEKK Pardubice). V průběhu roku 2008 jsme se zúčastnili čtyř cyklů této kontroly a vlastníme příslušná osvědčení jakosti.

Ing. Jaroslava Salavová, vedoucí laboratoře

Oddělení radiologické

Na radiodiagnostickém pracovišti bylo v období od 1/2008 do 12/2008 provedeno cca 9 tisíc rentgenových vyšetření, z toho cca 3% vyšetření skiaskopických. Sonografických vyšetření bylo provedeno do 500. Z celkového počtu vyšetřených pacientů tvoří 2/3 pacienti ambulantní.

V průběhu roku 2008 jsme připravovali projekt na koupi nového RTG přístroje včetně stavebních úprav, což vyžádalo ke konci roku 2008 přestěhování stávajícího přístroje a rentgenování v provizóriu.

Kateřina Vaňková, DiS., vedoucí laborantka

7. Ošetrovatelský úsek

Ošetrovatelství je společně s lékařskou péčí nedílnou součástí nemocniční péče. Jejich cílem je znovunabytí zdraví pacientů. Již třikrát za sebou byla naše nemocnice oceněna Health Care Institutem v projektu Nemocnice ČR očima pacientů, a to v roce 2006 se umístila naše nemocnice na 3. místě, v roce 2007 na 1. místě a v roce 2008 také na 1. místě. To dokazuje svědomitou práci celého zdravotnického týmu naší nemocnice, za což vám všem patří dík.

Co se zvládlo v oboru ošetrovatelství za rok 2008:

Hlavním úkolem bylo sjednotit zdravotnickou dokumentaci na všech odděleních. Vytvořily se nové standardy ošetrovatelské péče, a to dekubity, rizik pádů, mimořádné události, zdravotnická dokumentace, MRSA. Dále jsou standardně hodnoceny indikátory kvality, výskyt a léčba dekubitů, chronické rány, pády a mimořádné události. V rámci rozvoje ošetrovatelství v průběhu roku dle plánu probíhaly PSS studia, ARIP, PSS obor organizace a řízení zdravotnictví, kurzy (bazální stimulace, chronické rány) a ústavní semináře dle rozpisu na odborná témata. Využíváme celou řadu nabídek odborných seminářů a kurzů pořádaných mimo nemocnici.

V rámci zlepšení dostupnosti sociálních služeb byla přijata na plný úvazek druhá sociální pracovnice, která v případě potřeby je nápomocná k řízení svízelných situací.

Na všech stanicích ONP se zakoupily nové noční stolky a repasované nemocniční postele a stávající nemocniční postele na 4 stanicích ONP byly zrepasovány a na jednu stanicí ONP byly zakoupeny nová elektrická polohovací zvedací lůžka. Dále byly zakoupeny pomůcky, které pomáhají zdravotnickému personálu s přesunem ležících nebo málo pohyblivých pacientů.

Trvale je sledována i spokojenost pacientů s poskytnutou péčí.

Naším cílem je spokojený pacient, kterému je poskytována péče profesionálního a vstřícného personálu.

Hana Oberreiterová, hlavní sestra

8. Výrok auditora

TaxSys Audit, s.r.o.
číslo osvědčení 478 v seznamu auditorských společností vedený KA ČR

IČ: 25297724
Sídlo: Hradec Králové, Drtinova 222, 503 11

ZPRÁVA NEZÁVISLÉHO AUDITORA

určena pro vedení společnosti **Městská nemocnice Městec Králové a.s.**

Zpráva o účetní závěrce

Ověřili jsme příloženou účetní závěrku společnosti **Městská nemocnice Městec Králové a.s.** k 31. 12. 2008, tj. rozvahu, výkaz zisku a ztráty, přehled o peněžních tocích a přílohu k této účetní závěrce, včetně popisu použitých významných účetních metod. Údaje o společnosti Městská nemocnice Městec Králové a.s. jsou uvedeny v bodě 1 přílohy této účetní závěrky.

Odpovědnost statutárního orgánu účetní jednotky za účetní závěrku

Za sestavení a věrné zobrazení účetní závěrky v souladu s českými účetními předpisy je zodpovědný statutární orgán společnosti Městská nemocnice Městec Králové a.s.. Součástí této odpovědnosti je navrhnout, zavést a zajistit vnitřní kontroly nad sestavováním a věrným zobrazením účetní závěrky tak, aby neobsahovala významné nesprávnosti způsobené podvodem nebo chybou, zvolit a uplatňovat vhodné účetní metody a provádět v dané situaci přiměřené účetní odhady.

Odpovědnost auditora

Naší úlohou je vydat na základě provedeného auditu výrok k této účetní závěrce. Audit jsme provedli v souladu se zákonem o auditorech a Mezinárodními auditorskými standardy a souvisejícími aplikačními doložkami Komory auditorů České republiky. V souladu s těmito předpisy jsme povinni dodržovat etické normy a naplánovat a provést audit tak, abychom získali přiměřenou jistotu, že účetní závěrka neobsahuje významné nesprávnosti.

Audit zahrnuje provedení auditorských postupů, jejichž cílem je získat důkazní informace o částkách a skutečnostech uvedených v účetní závěrce. Výběr auditorských postupů závisí na úsudku auditora, včetně posouzení rizik, že účetní závěrka obsahuje významné nesprávnosti způsobené podvodem nebo chybou. Při posuzování těchto rizik auditor přihlídí k vnitřním kontrolám, které jsou relevantní pro sestavení a věrné zobrazení účetní závěrky. Cílem posouzení vnitřních kontrol je navrhnout vhodné auditorské postupy, nikoli vyjádřit se k účinnosti vnitřních kontrol. Audit též zahrnuje posouzení vhodnosti použitých účetních metod, přiměřenosti účetních odhadů provedených vedením společnosti a dále posouzení celkové prezentace účetní závěrky.

Domníváme se, že získané důkazní informace poskytují dostatečný a vhodný základ pro vyjádření našeho výroku.

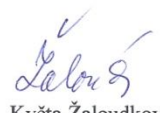
Výrok auditora

Podle našeho názoru účetní závěrka ve všech významných ohledech podává věrný a poctivý obraz aktiv, pasiv a finanční situace společnosti Městská nemocnice Městec Králové a.s. k 31. prosinci 2008 a nákladů, výnosů a výsledku hospodaření za rok 2008 v souladu s účetními předpisy platnými v České republice.

V Hradci Králové dne 31.3.2009

TaxSys Audit, s.r.o.
číslo osvědčení 478
Drtinova 222
503 11 Hradec Králové




Ing. Květa Žaloudková
nezávislý auditor
číslo osvědčení 1735

Městská nemocnice Městec Králové a.s., IČ 26495015,
sídlo Prezidenta Beneše 343, 289 03 Městec Králové

**ZPRÁVA O VZTAZÍCH MEZI
OVLÁDAJÍCÍ A OVLÁDANOU OSOBOU A
O VZTAZÍCH MEZI OVLÁDANOU OSOBOU A OSTATNÍMI
OSOBAMI OVLÁDANÝMI STEJNOU OVLÁDAJÍCÍ OSOBOU**

za období roku 2008

Představenstvo společnosti Městská nemocnice Městec Králové a.s. zpracovali tuto zprávu ve smyslu § 66a odst. 9 zákona č. 513/1991 Sb., obchodního zákoníku

Zástupci společnosti:

Milan Pavlík, předseda představenstva,
bytem Žižkova 274, 289 03 Městec Králové

MUDr. Renáta Petrová, místopředseda představenstva a
ředitelka
bytem Čechova 1446, 290 01 Poděbrady

Ing. Oldřich Novák, člen představenstva,
bytem Havlíčkova 758, 289 03 Městec Králové

1. Vymezení ovládané osoby, ovládající osoby a ostatních osob ovládaných stejnou ovládající osobou

1.1. Vymezení ovládané a ovládající osoby

Ovládanou osobou, jejíž statutární orgán (představenstvo společnosti) zpracovává tuto zprávu, je společnost

**Městská nemocnice Městec Králové a.s., IČ 26495015,
sídlo Prezidenta Beneše 343, 289 03 Městec Králové**

dále jen Městská nemocnice a.s.

Ovládající osobou ke společnosti Městská nemocnice a.s. po dobu účetního období 2008 je jediný akcionář Město Městec Králové, nám. Republiky 1, 289 03 Městec Králové, IČ 00239437.

Podíl ovládající osoby na majetku ovládané osoby je 100 %.

1.2. Vymezení ostatních osob ovládaných stejnou ovládající osobou

- Představenstvu společnosti jednajícím s péčí řádného hospodáře jsou známy další osoby, které byly v účetním období 2008 ovládané stejnou ovládající osobou.

Základní škola Městec Králové

Mateřská škola Městec Králové

Školní jídelna

Městská knihovna Městec Králové

2. Přehled smluv uzavřených v posledním účetním období mezi ovládanou osobou a ovládající osobou a mezi ovládanou osobou a ostatními osobami ovládanými stejnou ovládající osobou

2.1. Přehled smluv uzavřených mezi ovládanou osobou a ovládající osobou

V účetním období neuzavřela společnost Městská nemocnice a.s. s ovládající osobou, žádnou smlouvu.

V lednu 2006 byla uzavřena smlouva „Smlouva o půjčce“ – zprostředkování úvěru od spořitelny ve výši 6 mil. Kč.

2.2. Přehled smluv uzavřených mezi ovládanou osobou a ostatními osobami ovládanými stejnou ovládající osobou

V účetním období neuzavřela společnost Městská nemocnice a.s. s ostatními osobami ovládanými stejnou ovládající osobou, žádnou smlouvu.

3. Uvedení jiných právních úkonů, které byly učiněny v zájmu ovládající osoby a nebo v zájmu ostatních osob ovládaných stejnou ovládající osobou

K 1.5.2007 došlo ke vkladu podniku – vložení příspěvkové organizace IČ 00874396 do a.s. a změnám v OR v souvislosti se změnou statutárních orgánů.

Členové představenstva a dozorčí rady ke dni 31. 12. 2008
Představenstvo **Dozorčí rada**

Titul, jméno, příjmení	Funkce	Titul, jméno, příjmení	Funkce
Milan Pavlík	předseda představenstva	Ing. Hana Smíšková	předseda dozorčí rady
MUDr. Renáta Petrová	místopředseda představenstva	Miloslav Sluka	člen dozorčí rady
Ing. Oldřich Novák	člen představenstva	Vladislava Smolíková	člen dozorčí rady


4. Uvedení všech ostatních opatření, která byla v zájmu, nebo na popud ovládající osoby a nebo v zájmu, nebo na popud ostatních osob ovládaných stejnou ovládající osobou, přijata nebo uskutečněna ovládanou osobou, jejich výhody a nevýhody

Společnost Městská nemocnice a.s. nepřijala ani neuskutečnila žádná jiná opatření v zájmu, nebo na popud ovládající osoby a nebo v zájmu, nebo na popud ostatních osob ovládaných stejnou ovládající osobou.

5. Prohlášení o vzniku a úhradě újmy ovládané osoby

Společnosti Městská nemocnice Městec Králové a.s. nevznikla ze smluv, jiných právních úkonů či opatření, uvedených v této zprávě, žádná újma.

V Městci Králové 18.5.2009

Milan Pavlík 
předseda představenstva


MUDr. Renáta Petrová
místopředseda představenstva a ředitel

ROZVAHA
v plném rozsahu
ke dni 31.12.2008
(v celých tisících Kč)

Název a sídlo účetní jednotky

Městská nemocnice Městec Kr., a.s.
Prezidenta Beneše 343
Městec Králové
28903

IČ

2 6 4 9 5 0 1 5

Označení a	AKTIVA b	Číslo řádku c	Běžné účetní období			Minulé úč. období
			Brutto 1	Korekce 2	Netto 3	Netto 4
	AKTIVA CELKEM (A. + B. + C. + D.I.)	001	109 937	-6 948	102 989	90 928
A.	Pohledávky za upsaný základní kapitál	002				
B.	Dlouhodobý majetek (B.I. + B.II. + B.III.)	003	67 811	-6 948	60 863	58 654
B. I.	Dlouhodobý nehmotný majetek (součet B.I. 1. až B.I.8.)	004	-7 504	2 537	-4 967	-6 596
B. I. 1.	Zřizovací výdaje	005				
2.	Nehmotné výsledky výzkumu a vývoje	006				
3.	Software	007				
4.	Ocenitelná práva	008				
5.	Goodwill	009	-7 611	2 537	-5 074	-6 596
6.	Jiný dlouhodobý nehmotný majetek	010				
7.	Nedokončený dlouhodobý nehmotný majetek	011	107		107	
8.	Poskytnuté zálohy na dlouhodobý nehmotný majetek	012				
B. II.	Dlouhodobý hmotný majetek (součet B.II.1. až B.II.9.)	013	75 315	-9 485	65 830	65 250
B. II. 1.	Pozemky	014	2 943		2 943	2 702
2.	Stavby	015	49 637	-4 298	45 339	46 028
3.	Samostatné movité věci a soubory movitých věcí	016	21 679	-5 187	16 492	16 520
4.	Pěstítkelské celky trvalých porostů	017				
5.	Dospělá zvířata a jejich skupiny	018				
6.	Jiný dlouhodobý hmotný majetek	019				
7.	Nedokončený dlouhodobý hmotný majetek	020	1 056		1 056	
8.	Poskytnuté zálohy na dlouhodobý hmotný majetek	021				
9.	Oceňovací rozdíl k nabytému majetku	022				
B. III.	Dlouhodobý finanční majetek (součet B.III.1. až B.III.7.)	023				
B. III. 1.	Podíly v ovládaných a řízených osobách	024				
2.	Podíly v účetních jednotkách pod podstatným vlivem	025				
3.	Ostatní dlouhodobé cenné papíry a podíly	026				
4.	Půjčky a úvěry - ovládající a řídicí osoba, podstatný vliv	027				
5.	Jiný dlouhodobý finanční majetek	028				
6.	Pořizovaný dlouhodobý finanční majetek	029				
7.	Poskytnuté zálohy na dlouhodobý finanční majetek	030				

IČ: 26495015

Označení a	AKTIVA b	Číslo řádku c	Běžné účetní období			Minulé úč. období
			Brutto 1	Korekce 2	Netto 3	Netto 4
C.	Oběžná aktiva (C.I. + C.II. + C.III. + C.IV.)	031	41 880		41 880	32 019
C. I.	Zásoby (součet C. I.1. až C.I.6.)	032	943		943	772
C. I. 1.	Materiál	033	943		943	772
2.	Nedokončená výroba a polotovary	034				
3.	Výrobky	035				
4.	Mladá a ostatní zvířata a jejich skupiny	036				
5.	Zboží	037				
6.	Poskytnuté zálohy na zásoby	038				
C. II.	Dlouhodobé pohledávky (součet C.II. 1. až C.II.8.)	039				3
C. II. 1.	Pohledávky z obchodních vztahů	040				
2.	Pohledávky - ovládající a řídicí osoba	041				3
3.	Pohledávky - podstatný vliv	042				
4.	Pohledávky za společníky, členy družstva a účastníky sdružení	043				
5.	Dlouhodobé poskytnuté zálohy	044				
6.	Dohadné účty aktivní	045				
7.	Jiné pohledávky	046				
8.	Odložená daňová pohledávka	047				
C. III.	Krátkodobé pohledávky (součet C.III.1. až C.III.9.)	048	24 742		24 742	15 141
C. III. 1.	Pohledávky z obchodních vztahů	049	11 304		11 304	14 982
2.	Pohledávky - ovládající a řídicí osoba	050				
3.	Pohledávky - podstatný vliv	051				
4.	Pohledávky za společníky, členy družstva a účastníky sdružení	052				
5.	Sociální zabezpečení a zdravotní pojištění	053				
6.	Stát - daňové pohledávky	054	943		943	
7.	Krátkodobé poskytnuté zálohy	055	35		35	80
8.	Dohadné účty aktivní	056	28		28	3
9.	Jiné pohledávky	057	12 432		12 432	76
C. IV.	Krátkodobý finanční majetek (součet C.IV.1 až C.IV.4)	058	16 195		16 195	16 103
C. IV. 1.	Peníze	059	628		628	620
2.	Účty v bankách	060	15 567		15 567	15 483
3.	Krátkodobé cenné papíry a podíly	061				
4.	Požizovaný krátkodobý finanční majetek	062				
D. I.	Časové rozlišení (D.I.1. + D.I.3.)	063	246		246	255
D. I. 1.	Náklady příštích období	064	241		241	168
2.	Komplexní náklady příštích období	065				
3.	Příjmy příštích období	066	5		5	87

IČ: 26495015

Označení	PASIVA	Číslo řádku	Stav v běžném účet. období	Stav v minulém účet. období
a	b	c	5	6
	PASIVA CELKEM (A. + B. + C.I.)	067	102 989	90 928
A.	Vlastní kapitál (A.I. + A.II. + A.III. + A.IV. + A.V.)	068	49 574	47 355
A. I.	Základní kapitál (A.I.1. + A.I.2. + A.I.3.)	069	50 240	50 240
A. I. 1.	Základní kapitál	070	50 240	50 240
2.	Vlastní akcie a vlastní obchodní podíly (-)	071		
3.	Změny základního kapitálu	072		
A. II.	Kapitálové fondy (součet A. I I.1 až A. I I.4)	073	891	495
A. II. 1.	Emisní ážio	074		
2.	Ostatní kapitálové fondy	075	891	495
3.	Oceňovací rozdíly z přecenění majetku a závazků	076		
4.	Oceňovací rozdíly z přecenění při přeměnách	077		
A. III.	Rezervní fond, nedělitelný fond a ostatní fondy ze zisku (A.III.1. + A.III.2.)	078	320	68
A. III. 1.	Zákonný rezervní fond / Nedělitelný fond	079	155	68
2.	Statutární a ostatní fondy	080	165	
A. IV.	Výsledek hospodaření minulých let (A.IV.1. + A.IV.2.)	081	-3 946	-3 885
A. IV. 1.	Nerozdělený zisk minulých let	082		
2.	Neuhrazená ztráta minulých let	083	-3 946	-3 885
A. V.	Výsledek hospodaření běžného účetního období /+ -/	084	2 069	437
B.	Cizí zdroje (B.I. + B.II. + B.III. + B.IV.)	085	53 415	43 530
B. I.	Rezervy (součet B.I.1. až B.I.4.)	086	9 847	7 257
B. I. 1.	Rezervy podle zvláštních právních předpisů	087	9 847	7 257
2.	Rezerva na důchody a podobné závazky	088		
3.	Rezerva na daň z příjmů	089		
4.	Ostatní rezervy	090		
B. II.	Dlouhodobé závazky (součet B.II. 1. až B.II.10.)	091	7 351	8 207
B. II. 1.	Závazky z obchodních vztahů	092		
2.	Závazky - ovládající a řídicí osoba	093	3 626	4 233
3.	Závazky - podstatný vliv	094		
4.	Závazky ke společníkům, členům družstva a k účastníkům sdružení	095		
5.	Dlouhodobé přijaté zálohy	096		
6.	Vydané dluhopisy	097		
7.	Dlouhodobé směnky k úhradě	098		
8.	Dohadné účty pasivní	099		
9.	Jiné závazky	100		
10.	Odložený daňový závazek	101	3 725	3 974

IČ: 26495015

Označení a	PASIVA b	Číslo řádku c	Stav v běžném účet. období 5	Stav v minulém účet. období 6
B. III.	Krátkodobé závazky (součet B.III.1. až B.III.11.)	102	30 034	20 008
B. III. 1.	Závazky z obchodních vztahů	103	8 703	7 849
2.	Závazky - ovládající a řídicí osoba	104	606	770
3.	Závazky - podstatný vliv	105		
4.	Závazky ke společníkům, členům družstva a k účastníkům sdružení	106		
5.	Závazky k zaměstnancům	107	4 306	3 834
6.	Závazky ze sociálního zabezpečení a zdravotního pojištění	108	2 386	2 149
7.	Stát - daňové závazky a dotace	109	13 008	2 833
8.	Krátkodobé přijaté zálohy	110		10
9.	Vydané dluhopisy	111		
10.	Dohadné účty pasivní	112	1	1 306
11.	Jiné závazky	113	1 024	1 257
B.IV.	Bankovní úvěry a výpomoci (součet B.IV.1. až B.IV.3.)	114	6 183	8 058
B.IV. 1.	Bankovní úvěry dlouhodobé	115	4 308	6 183
2.	Krátkodobé bankovní úvěry	116	1 875	1 875
3.	Krátkodobé finanční výpomoci	117		
C. I.	Časové rozlišení (C.I.1 + C.I.2.)	118		43
C. I. 1.	Výdaje příštích období	119		16
2.	Výnosy příštích období	120		27

Sestaveno dne: 24.3.2009

Právní forma účetní jednotky: Akciová společnost

Předmět podnikání účetní jednotky: zdravotnická péče

Podpisový záznam:

VÝKAZ ZISKU A ZTRÁTY, druhové členění

v plném rozsahu

ke dni 31.12.2008

(v celých tisících Kč)

IČ
2 6 4 9 5 0 1 5

Název a sídlo účetní jednotky
Městská nemocnice Městec Králové
Prezidenta Beneše 343
Městec Králové
28903

Označení a	TEXT b	Číslo řádku c	Skutečnost v účetním období	
			běžném 1	minulém 2
I.	Tržby za prodej zboží	01		
A.	Náklady vynaložené na prodané zboží	02		
+	Obchodní marže (I. - A.)	03		
II.	Výkony (II.1. až II.3.)	04	148 452	99 573
II.1.	Tržby za prodej vlastních výrobků a služeb	05	148 447	99 573
2.	Změna stavu zásob vlastní činnosti	06		
3.	Aktivace	07	5	
B.	Výkonová spotřeba (B.1. + B.2.)	08	60 342	39 370
B. 1.	Spotřeba materiálu a energie	09	33 712	24 582
2.	Služby	10	26 630	14 788
+	Přidaná hodnota (I. - A. + II. - B.)	11	88 110	60 203
C.	Osobní náklady (součet C.1. až C.4.)	12	83 693	49 834
C. 1.	Mzdové náklady	13	61 534	36 644
2.	Odměny členům orgánu společnosti a družstva	14	58	
3.	Náklady na sociální zabezpečení a zdravotní pojištění	15	21 508	12 824
4.	Sociální náklady	16	593	366
D.	Daně a poplatky	17	29	22
E.	Odpisy dlouhodobého nehmotného a hmotného majetku	18	4 905	4 242
III.	Tržby z prodeje dlouhodobého majetku a materiálů (III.1. + III.2.)	19	139	116
III.1.	Tržby z prodeje dlouhodobého majetku	20	1	1
2.	Tržby z prodeje materiálů	21	138	115
F.	Zůstatková cena prodaného dlouhodob. majetku a materiálů (F.1. + F.2.)	22	128	110
F. 1.	Zůstatková cena prodaného dlouhodobého majetku	23		
2.	Prodaný materiál	24	128	110
G.	Změna stavu rezerv a opravných položek v provozní oblasti a komplexních nákladů příštích období	25	2 589	5 353
IV.	Ostatní provozní výnosy	26	6 268	3 121
H.	Ostatní provozní náklady	27	726	557
V.	Převod provozních výnosů	28		
I.	Převod provozních nákladů	29		
*	Provozní výsledek hospodaření (zohlednění položek (+), až V.)	30	2 447	3 322

IČ: 26495015

Označení a	TEXT b	Číslo řádku c	Skutečnost v účetním období	
			běžném 1	minulém 2
VI.	Tržby z prodeje cenných papírů a podílů	31		
J.	Prodané cenné papíry a podíly	32		
VII.	Výnosy z dlouhodobého finančního majetku (součet VII.1. až VII.3.)	33		
VII.1.	Výnosy z podílů v ovládaných a řízených osobách a v účetních jednotkách pod podstatným vlivem	34		
2.	Výnosy z ostatních dlouhodobých cenných papírů a podílů	35		
3.	Výnosy z ostatního dlouhodobého finančního majetku	36		
VIII.	Výnosy z krátkodobého finančního majetku	37		
K.	Náklady z finančního majetku	38		
IX.	Výnosy z přecenění cenných papírů a derivátů	39		
L.	Náklady z přecenění cenných papírů a derivátů	40		
M.	Změna stavu rezerv a opravných položek ve finanční oblasti	41		
X.	Výnosové úroky	42	78	14
N.	Nákladové úroky	43	504	435
XI.	Ostatní finanční výnosy	44		
O.	Ostatní finanční náklady	45	28	13
XII.	Převod finančních výnosů	46		
P.	Převod finančních nákladů	47		
*	Finanční výsledek hospodaření (zohlednění položek VI. až P.)	48	- 454	- 434
Q.	Daň z příjmů za běžnou činnost (Q.1. + Q.2.)	49	- 76	2 451
Q. 1.	- splatná	50	235	2 276
2.	- odložená	51	- 311	175
**	Výsledek hospodaření za běžnou činnost (provozní výsledek hospodaření + finanční výsledek hospodaření - Q.)	52	2 069	437
XIII.	Mimořádné výnosy	53		
R.	Mimořádné náklady	54		
S.	Daň z příjmů z mimořádné činnosti (S.1 + S.2)	55		
S. 1.	- splatná	56		
2.	- odložená	57		
*	Mimořádný výsledek hospodaření (XIII. - R. - S.)	58		
T.	Převod podílu na výsledku hospodaření společníkům (+/-)	59		
***	Výsledek hospodaření za účetní období (+/-) (výsledek hospodaření za běžnou činnost + mimořádný výsledek hospodaření - T)	60	2 069	437
****	Výsledek hospodaření před zdaněním (provozní výsledek hospodaření + finanční výsledek hospodaření + mimořádné výnosy - R.)	61	1 993	2 888

Sestaveno dne: 24.3.2009

Právní forma účetní jednotky: Akciová společnost

Předmět podnikání účetní jednotky: zdravotnická péče

Podpisový záznam:

PŘEHLED O PENĚŽNÍCH TOCÍCH

za období od 1.1.2008 do 31.12.2008
(v celých tisících Kč)

IČO: 26495015

Název a sídlo účetní jednotky

Městská nemocnice Městec Králové, a.s.

Prezidenta Beneše 343

Městec Králové

28903

Položka	Text	Skutečnost v účetním období	
		běžném	minulém
P.	Stav peněžních prostředků (PP) a ekvivalentů na začátku účetního období	16 103	16
PENĚŽNÍ TOKY Z HLAVNÍ VÝDĚLEČNÉ ČINNOSTI (PROVOZNÍ ČINNOST)			
Z.	Účetní zisk nebo ztráta z běžné činnosti před zdaněním	1 993	2 882
A.1.	Úprava o nepeněžní operace	7 919	10 022
A.1.1.	Odpisy stálých aktiv(+) s vyj. zúst. ceny a dále umoř. opr. pol. k majetku	4 905	4 249
A.1.2.	Změna stavu opravných položek, rezerv	2 589	5 353
A.1.3.	Zisk (ztráta) z prodeje stálých aktiv, vyúčt. do výnosů -, do nákladů +	-1	-1
A.1.4.	Výnosy z dividend a podílů na zisku (-)		
A.1.5.	Vyúčtované nákladové úroky (+), s vyj. kap., vyúčtované výnosové úroky (-)	426	421
A.1.6.	Případné úpravy o ostatní nepeněžní operace		
A.*	Čistý peněžní tok z provozní činnosti před zdaněním, změnami pr.kap.	9 912	12 904
A.2.	Změna stavu nepeněžních složek pracovního kapitálu	224	8 793
A.2.1.	Změna stavu pohledávek z provozní činnosti (+/-) au čas. rozlišení	-9 588	-12 156
A.2.2.	Změna stavu krátkodobých závazků z provozní činnosti (+/-) pu čas. rozl.	9 983	21 721
A.2.3.	Změna stavu zásob (+/-)	-171	-772
A.2.4.	Změna stavu krátkodobého finančního maj. nespádající do PP a ekv.		
A.**	Čistý peněžní tok z provozní činnosti před zdaněním a mimoř. položkami	10 136	21 697
A.3.	Vyplacené úroky s výjimkou kapitalizovaných úroků (-)	-504	-435
A.4.	Přijaté úroky (+)	78	14
A.5.	Zaplacená daň za běžnou činnost a za doměrky za minulé období (-)	-235	-2 276
A.6.	Příjmy a výdaje spojené s mimoř. úč. př. včetně daně z příjmů z mimoř. čin.		
A.7.	Přijaté dividendy a podíly na zisku (+)		
A.***	Čistý peněžní tok z provozní činnosti	9 475	19 000

Položka	Text	Skutečnost v účetním období	
		běžném	minulém
PENĚŽNÍ TOKY Z INVESTIČNÍ ČINNOSTI			
B.1.	Výdaje spojené s nabytím stálých aktiv	-7 114	-18 541
B.2.	Příjmy z prodeje stálých aktiv	1	1
B.3.	Půjčky a úvěry spřízněným osobám		
B.***	Čistý peněžní tok vztahující se k investiční činnosti	-7 113	-18 540
PENĚŽNÍ TOKY Z FINANČNÍCH ČINNOSTÍ			
C.1.	Dopady změn dlouhodobých, popř. krátkodobých závazků na PP a ekv.	-2 420	10 412
C.2.	Dopady změn vlastního kapitálu na PP a ekv.	150	5 215
C.2.1.	Zvýšení PP a ekv. z titulu zvýšení základního kapitálu (RF) (+)	471	5 215
C.2.2.	Vyplacení podílu na vlastním kapitálu společníkům (-)		
C.2.3.	Další vklady PP společníků a akcionářů		
C.2.4.	Úhrada ztráty společníky (+)		
C.2.5.	Přímé platby na vrub fondů (-)	-321	
C.2.6.	Vyplacené dividendy nebo podíly na zisku včetně zapl. srážkové daně (-)		
C.***	Čistý peněžní tok vztahující se k finanční činnosti	-2 270	15 627
F.	Čisté zvýšení, resp. snížení peněžních prostředků	92	16 087
R.	Stav peněžních prostředků a ekvivalentů na konci období	16 195	16 103

Sestaveno dne: 18.5.2009

Právní forma účetní jednotky: Akciová společnost

Předmět podnikání účetní jednotky: zdravotnická péče

Podpisový záznam: